

Paro Registrado.

Noviembre 2024

FICHA TERRITORIAL: Comarca Campo de Daroca

Unidad: nº personas
 Fuente: Instituto Aragonés de Empleo

Por grupo de edad y sexo

	Total	Hombres	Mujeres
16-19	1	0	1
20-24	4	2	2
25-29	9	3	6
30-34	11	6	5
35-39	11	8	3
40-44	7	3	4
45-49	12	4	8
50-54	16	9	7
55-59	16	7	9
60-64	19	6	13
Total	106	48	58

Por sector de actividad económica y sexo

CNAE-2009	Total	Hombres	Mujeres
Agricultura, ganadería y pesca	11	7	4
Industria y energía	11	4	7
Construcción	5	5	0
Servicios	74	30	44
Sin empleo anterior	5	2	3
Total	106	48	58

Por sección de actividad económica y sexo

CNAE-2009	Total	Hombres	Mujeres
Agricultura, ganadería, silvicultura y pesca	11	7	4
Industria manufacturera	11	4	7
Construcción	5	5	0
Comercio al por mayor y al por menor; reparación de vehículos de motor y motocicletas	7	1	6
Transporte y almacenamiento	2	2	0
Hostelería	15	7	8
Actividades profesionales, científicas y técnicas	1	0	1
Actividades administrativas y servicios auxiliares	12	6	6
Administración Pública y defensa; Seguridad Social obligatoria	17	9	8
Educación	2	2	0
Actividades sanitarias y de servicios sociales	12	1	11
Actividades artísticas, recreativas y de entretenimiento	2	2	0
Otros servicios	2	0	2
Actividades de los hogares como empleadores de personal doméstico; actividades de los hogares como productores de bienes y servicios para uso propio	2	0	2
Sin clasificar	5	2	3
Total	106	48	58

La actividad económica indica aquélla en la que el parado realizó su último trabajo, según la Clasificación Nacional de Actividades Económicas de 2009 (CNAE-2009)

Paro Registrado.

Noviembre 2024

FICHA TERRITORIAL: Comarca Campo de Daroca

Unidad: nº personas
Fuente: Instituto Aragonés de Empleo

Por nivel de formación y sexo

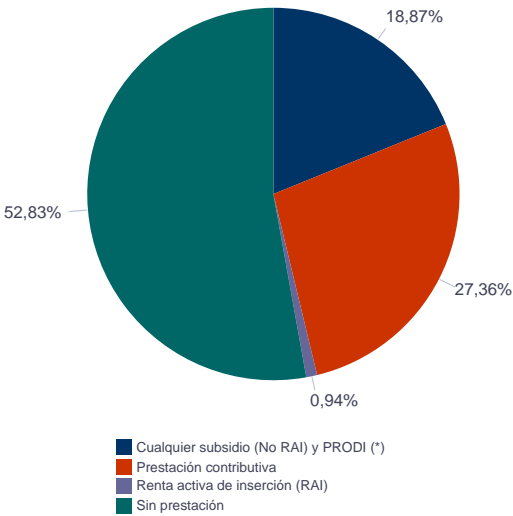
		Total	Hombres	Mujeres
Educación primaria	Educación Primaria o inferior	34	18	16
		34	18	16
Primera etapa de educación secundaria	Primera etapa de educación secundaria	51	21	30
		51	21	30
Segunda etapa de educación secundaria	Bachillerato	3	2	1
	Enseñanza media de formación profesional	10	2	8
		13	4	9
Enseñanza superior	Enseñanza superior de formación profesional	3	1	2
	Enseñanza superior universitaria	5	4	1
		8	5	3
Total		106	48	58

NOTA: La tabla de nivel de formación se basa en la Clasificación Nacional de Educación 2000 (INE). Se ha seleccionado el nivel educativo más alto adquirido por el demandante parado.

Por tipo de prestación y sexo

	Total	Hombres	Mujeres
Sin prestación	56	22	34
Prestación contributiva	29	15	14
Cualquier subsidio (No RAI) y PRODI (*)	20	11	9
Renta activa de inserción (RAI)	1	0	1
Total	106	48	58

(*) PRODI= Programa temporal de protección por desempleo e inserción, RAI = Renta activa de inserción.



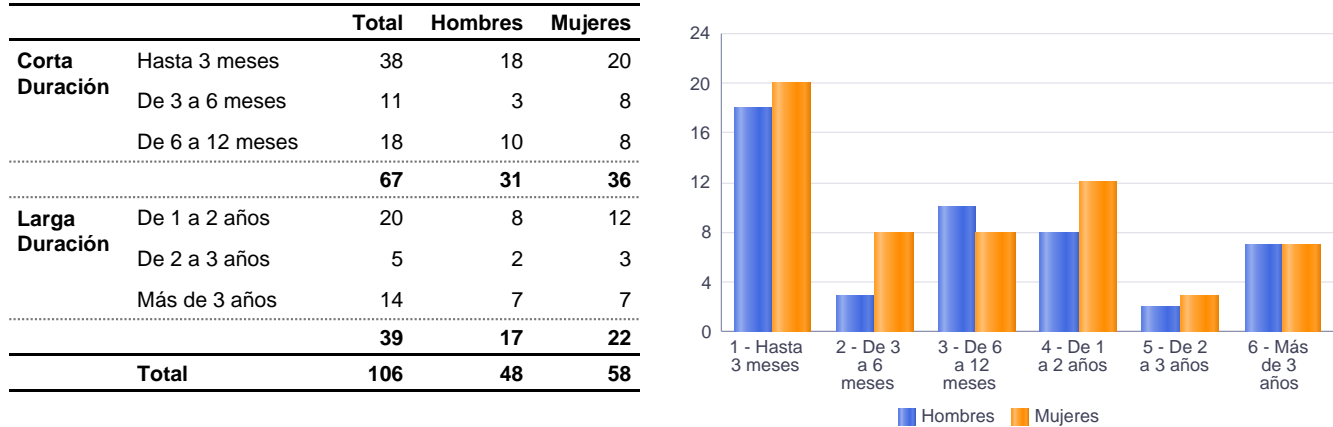
Paro Registrado.

Noviembre 2024

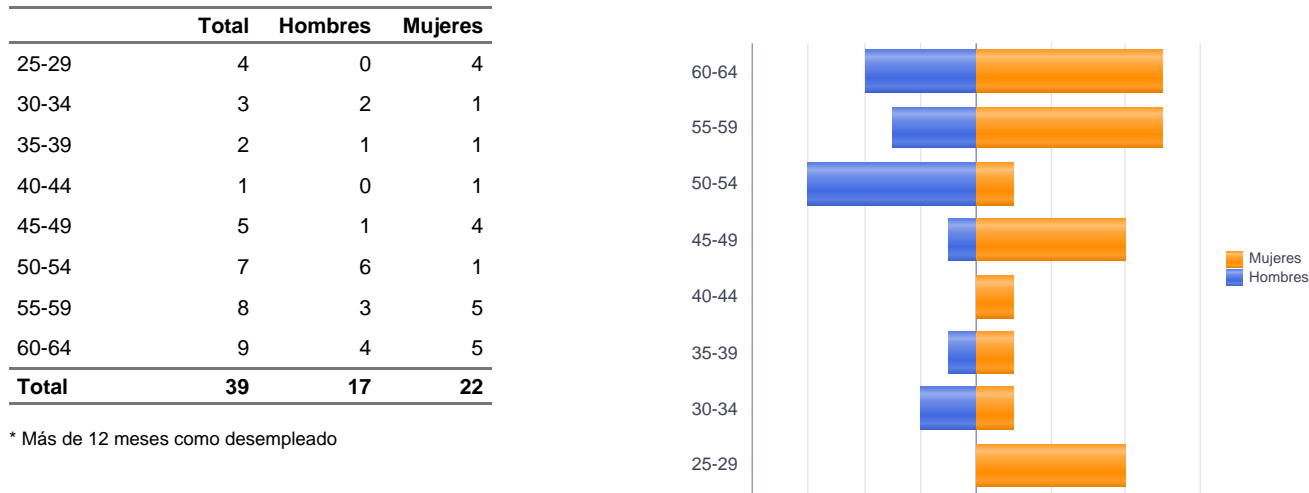
FICHA TERRITORIAL: Comarca Campo de Daroca

Unidad: nº personas
Fuente: Instituto Aragonés de Empleo

Por tiempo en situación laboral como desempleado y sexo



Parados de larga duración* por grupo de edad y sexo



* Más de 12 meses como desempleado

Paro Registrado. Noviembre 2024

FICHA TERRITORIAL: **Comarca Campo de Daroca**

Unidad: nº personas
Fuente: Instituto Aragonés de Empleo

Por sector de actividad económica, nacionalidad y sexo

	Españoles			Extranjeros comunitarios (UE-27)			Extranjeros no comunitarios		
	Total	Hombres	Mujeres	Total	Hombres	Mujeres	Total	Hombres	Mujeres
Agricultura, ganadería y pesca	3	2	1	8	5	3	0	0	0
Construcción	3	3	0	2	2	0	0	0	0
Industria y energía	8	2	6	2	1	1	1	1	0
Servicios	58	22	36	8	5	3	8	3	5
Sin empleo anterior	2	1	1	0	0	0	3	1	2
Total	74	30	44	20	13	7	12	5	7

Ranking de ocupaciones más solicitadas por los demandantes parados, por sexo

Cod. Ocupación	Ocupación	Total	Hombres	Mujeres
97001104	Peones de la industria manufacturera, en general	39	19	20
92101050	Personal de limpieza o limpiadores en general	33	6	27
52201079	Dependientes de comercio, en general	13	1	12
97001056	Peones de la industria de la alimentación, bebidas y tabaco	11	4	7
95111016	Peones agrícolas, en general	11	10	1
98111024	Mozos de carga y descarga, almacén y/o mercado de abastos	10	6	4
96021013	Peones de la construcción de edificios	10	10	0
95121019	Peones de horticultura, jardinería	10	9	1
51201049	Camareros, en general	9	4	5
96011029	Peones de obras publicas, en general	9	6	3
51101026	Cocineros, en general	8	3	5
71211015	Albañiles	8	8	0
84121035	Conductores de furgonetas, hasta 3,5 t.	7	7	0
93101024	Pinches de cocina	7	1	6
98201011	Reponedores de hipermercado	6	2	4
97001010	Embaladores-empaquetadores-etiquetadores, a mano	6	2	4
91001018	Empleados de hogar	6	1	5
57101013	Asistentes domiciliarios	6	0	6
56291025	Cuidadores de minusválidos físicos, psíquicos y sensoriales	6	1	5
95201021	Peones ganaderos, en general	5	4	1
55001018	Cajeros de comercio	5	0	5
51201027	Camareros de barra y/o dependientes de cafetería	5	3	2
43091029	Empleados administrativos, en general	5	2	3

NOTA: Cada demandante puede solicitar hasta 6 ocupaciones.